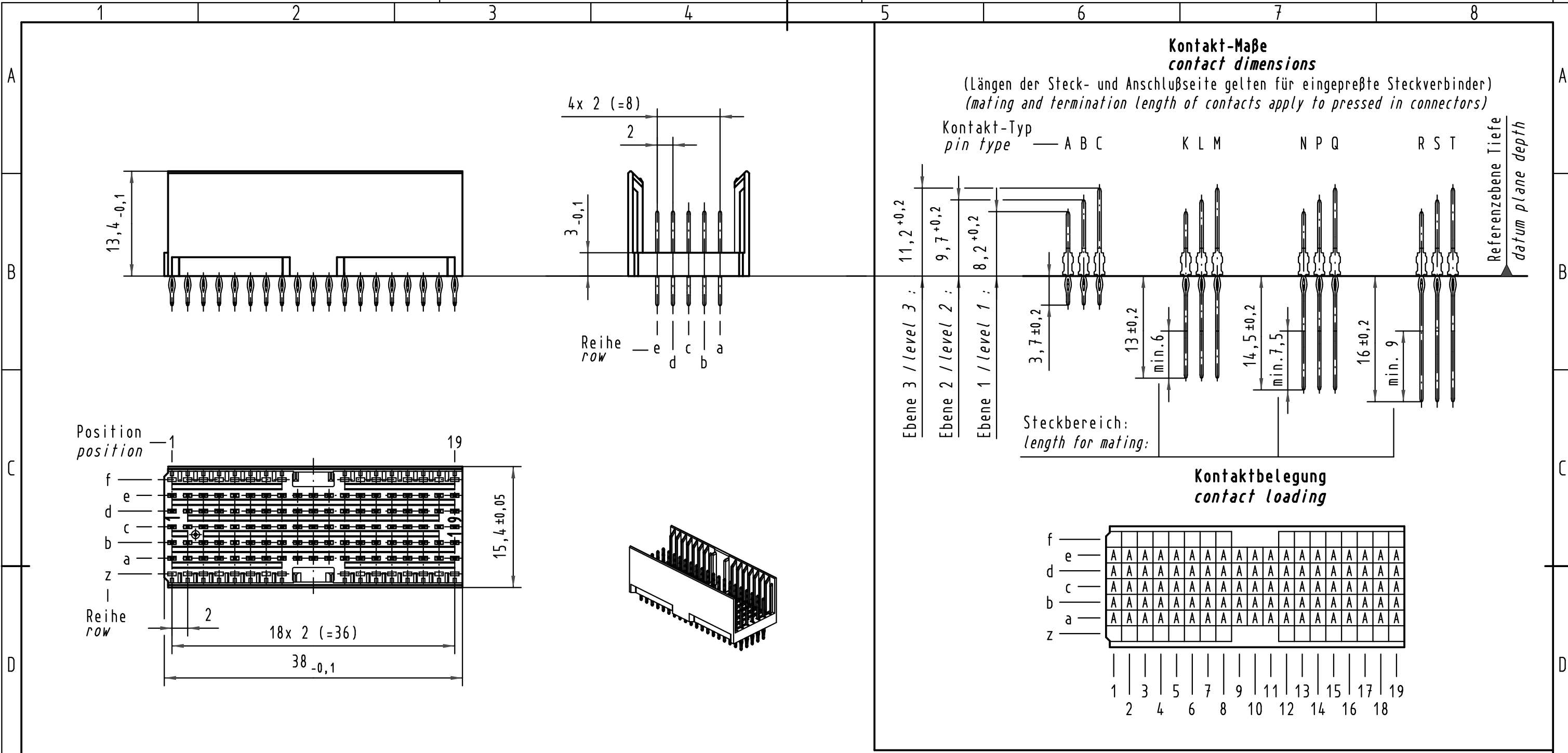


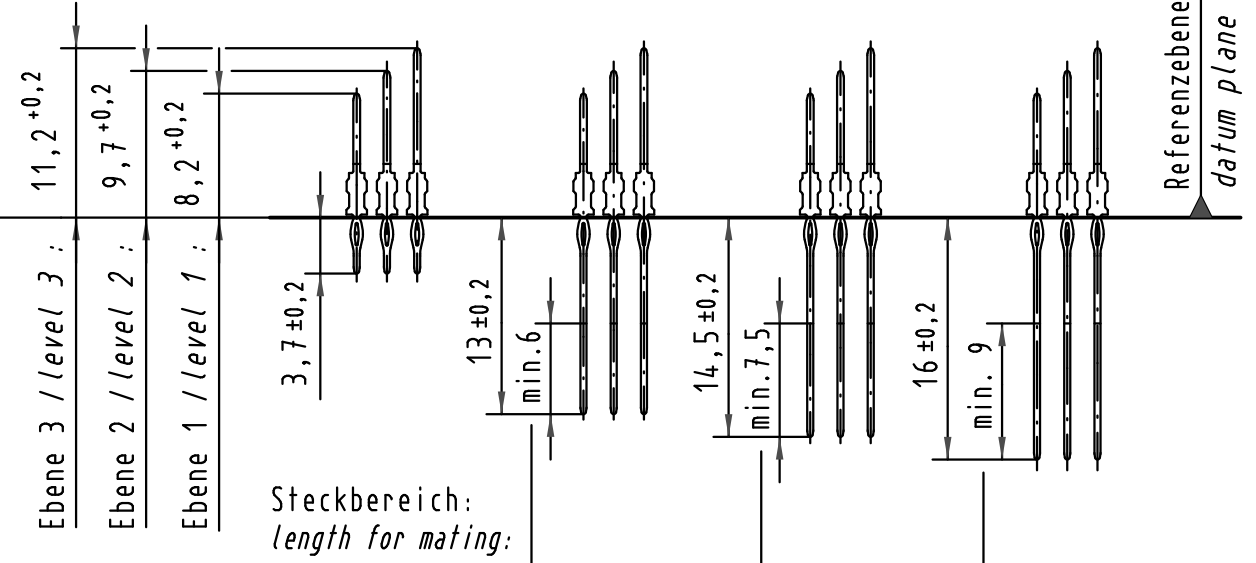
Alle Rechte vorbehalten/ All rights reserved



Kontakt-Maße
contact dimensions

(Längen der Steck- und Anschlußseite gelten für eingepreßte Steckverbinder)
(mating and termination length of contacts apply to pressed in connectors)

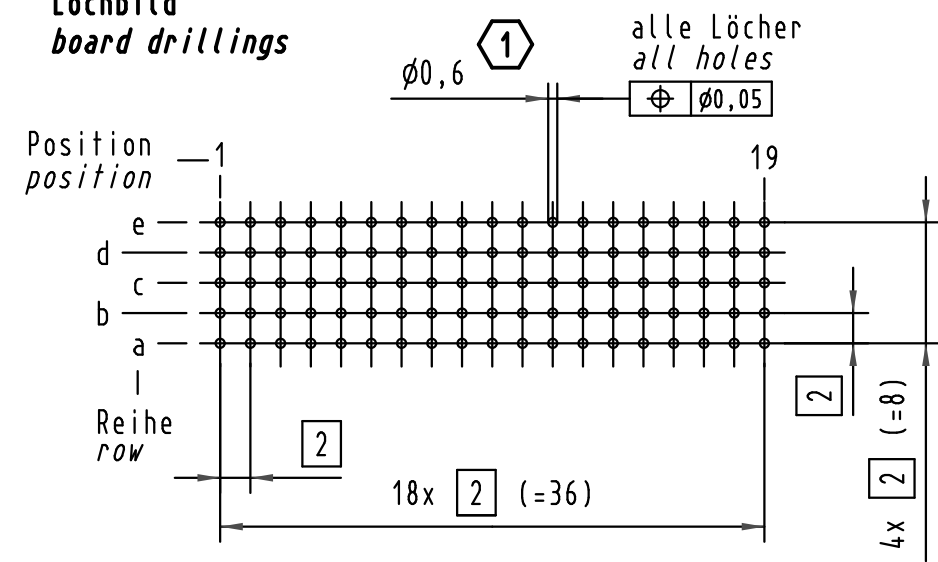
Kontakt-Typ — A B C K L M N P Q R S T
pin type



Kontaktbelegung
contact loading

f																			
e	A	A	A	A	A	A	A	A	A	A	A	A	A	A	A	A	A	A	
d	A	A	A	A	A	A	A	A	A	A	A	A	A	A	A	A	A	A	
c	A	A	A	A	A	A	A	A	A	A	A	A	A	A	A	A	A	A	
b	A	A	A	A	A	A	A	A	A	A	A	A	A	A	A	A	A	A	
a	A	A	A	A	A	A	A	A	A	A	A	A	A	A	A	A	A	A	
z																			
	1	3	5	7	9	11	13	15	17	19	2	4	6	8	10	12	14	16	18

Lochbild
board drillings



Empfohlener Lochaufbau und weitere Informationen siehe: DS 17 00 110 0101
recommended configuration of plated through holes and further information see: DS 17 00 110 0101

17 13 095 4201	S4
17 13 095 2201	2
17 13 095 1201	1
Bestell-Nr. part-no.	Anforderungsstufe performance level 1

	All Dimensions in mm Original Size DIN A 3		Techn. Character.			Nicht tolerierte Maßel/Free size tolerances IEC 61076-4-101	
			Dat.	Name	Maßstab/Scale	har-bus HM Messerleiste Typ AB-19 95pol., Anschlußlänge 3,7mm har-bus HM male connector type AB-19 95pol., termination length 3,7mm	
			Detail.	01.06.01	HL.	2:1	TB 17 13 095 x201
			Insp.	01.06.01	Ko		
35994	04.02.10	Hage.	Stand.				
34337	31.05.07	Cla					
29812							
Mod.	Dat.	Name	HARTING Electronics GmbH & Co. KG D-32339 ESPELKAMP				Blatt/page
							Sub.